

## Nos ventos da mudança encontramos o melhor caminho!

Essa foi, a nossa mensagem para o ano de 2020 além da já tradicional “Prosperidade!” que sempre desejamos aos nossos investidores. O ano de 2019 foi espetacular para o mercado brasileiro e também para a Santa Fé, investidores e equipe.

O último trimestre foi ainda mais especial. O Santa Fé Aquarius acumulou uma rentabilidade de 7,94% contra 1,24% do CDI e 10,41% do Ibovespa. Foi um trimestre em que iniciamos o processo de democratização no nosso fundo Santa Fé Aquarius FIM, um desejo antigo, que se tornou possível com as plataformas digitais de investimento que agora viabilizam ao gestor obter um aumento exponencial dos seus investidores, sem a preocupação com toda a antiga burocracia cadastral e procedimentos de distribuição. Investidores de qualquer porte, podem acessar os melhores gestores, seus fundos e produtos de forma simples, organizada e eficiente.

Nesse quarto trimestre de 2019, atualizamos a nossa identidade visual, nosso site na Internet e adotamos o nome Santa Fé Investimentos. Também iniciamos a distribuição do Santa Fé Aquarius nas plataformas da Warren Brasil e da Nova Futura e em breve ele também estará disponível no Modal Mais, Necton, Capital Markets, PI, Daycoval Digital e muitas outras. Pretendemos, com esses movimentos, dar a nossa contribuição para democratizar o investimento em ações no Brasil, que apesar de ter dobrado em 2019, ainda tem muito espaço para crescer.

Também no início de 2020 o Banco Daycoval assumirá a função de administrador dos fundos geridos pela Santa Fé substituindo o BNY Mellon que nos acompanhou durante todos esses anos. A mudança se deve ao alinhamento do Banco Daycoval com a nossa visão de futuro de como investir no Brasil de forma cada vez mais digital, prática e simples para os investidores em geral. Estamos preparando o Santa Fé Scorpius, um fundo de ações que poderá ter uma exposição de até 133% em ações e será uma alternativa de investimento a mais para nossos investidores, usando a mesma estratégia do Santa Fé Aquarius, apenas com uma exposição maior ao Ibovespa e às ações de companhias em geral.

Tivemos uma performance muito boa com nossa carteira de ações que será potencializada na gestão, deixando de investir em fundos geridos por outras casas.

Também o nosso relatório Mercatus terá uma cara nova! Não vamos mais falar sobre conjuntura e eventos passados, vamos falar sobre as empresas que selecionamos, os setores em que estamos investindo, nossa visão de mercado. Tudo isso visando ajudar nosso investidor a entender mais sobre como cuidamos do seu investimento.

Estaremos mais ativos nas redes sociais LinkedIn, Instagram e Twitter, onde vamos levar para todos o nosso jeito de investir, buscando a democratização do investimento em ações!

Enfim, 2019 foi um grande ano: 25,6% de rentabilidade no Santa Fé Aquarius, merece uma comemoração! Todavia acreditamos que tem muita coisa boa pela frente, o movimento de alta no Ibovespa iniciado em 2016 ainda está no primeiro terço e juntos vamos seguir tomando proveito dessa grande mudança no padrão de investimento das pessoas!

### Gráfico Ibovespa Mensal em Dólares (desde 1968)



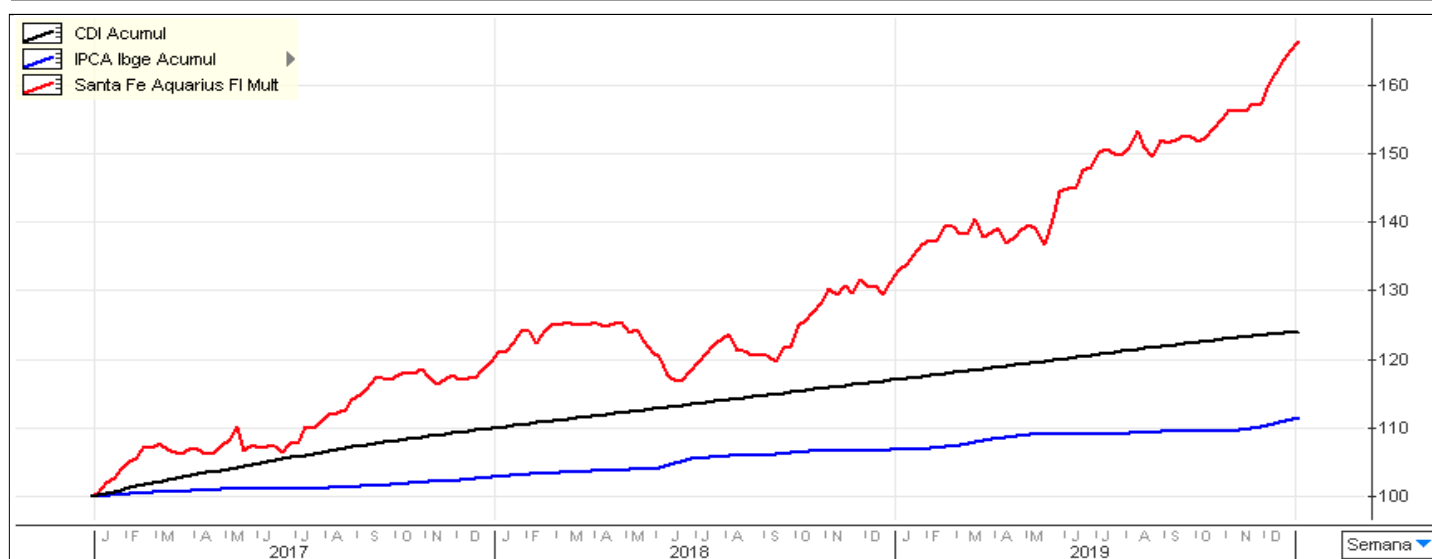
Fonte: Nord Research

A Santa Fé acredita que enfim chegou a hora em que o investidor disposto a aceitar riscos maiores, certamente será premiado com excelentes retornos!

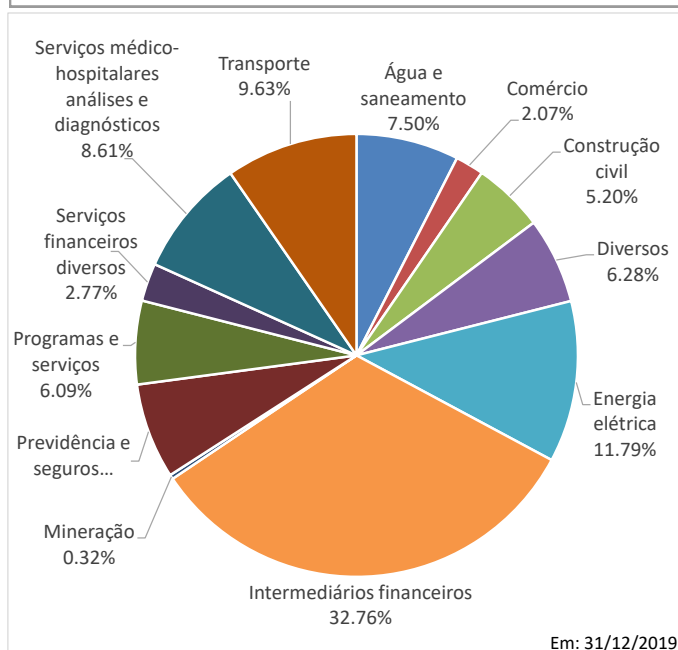
Em 2019 a empresa que mais se destacou na nossa carteira de investimentos foi o Banco Pan com 451,42% de valorização no ano. No último trimestre, merecem destaque a Tecnisa que valorizou 47,58%, a Eneva com valorização de 42,45% e a Anima Educação que valorizou 44,12%.



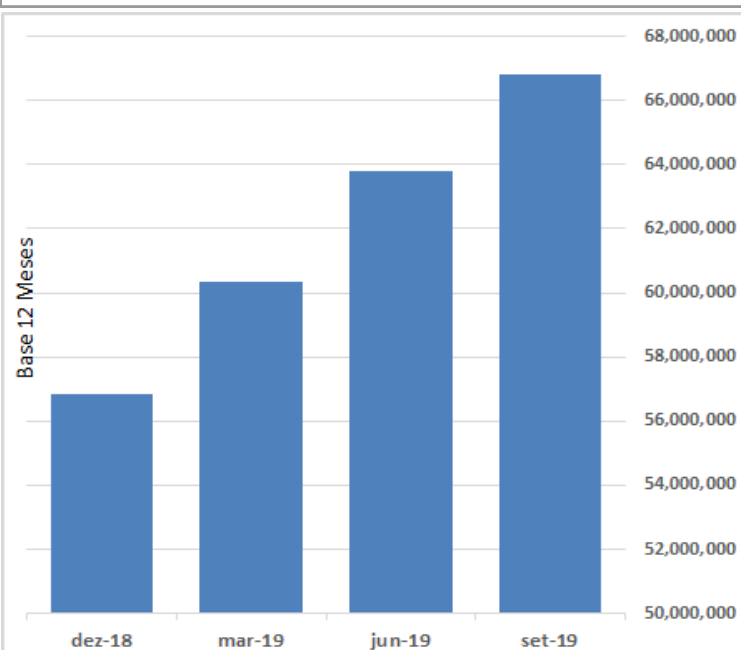
### SF Aquarius / CDI / IPCA (36 meses)



### Distribuição setorial dos nossos investimentos



### Evolução do lucro líquido das empresas investidas



## Rentabilidades

dez/19 nov/19 out/19 set/19 ago/19 jul/19 jun/19 mai/19 abr/19 mar/19 fev/19 jan/19

### RENTABILIDADE MENSAL

SF Aquarius	4.86%	0.79%	2.13%	0.38%	1.31%	1.44%	2.40%	3.39%	0.94%	0.05%	0.83%	4.66%
CDI	0.37%	0.38%	0.48%	0.46%	0.50%	0.57%	0.47%	0.54%	0.52%	0.47%	0.49%	0.52%
% do CDI	1297.66%	207.67%	444.64%	81.44%	261.06%	252.94%	510.95%	623.59%	181.24%	11.46%	167.62%	898.80%
Ibovespa	6.85%	0.95%	2.36%	3.57%	(0.67%)	0.84%	4.06%	0.70%	0.98%	(0.18%)	(1.86%)	10.82%

06M	12M	24M	36M	Acum. 2019	2018	2017	2016	Acum. desde 31/12/15
-----	-----	-----	-----	------------	------	------	------	----------------------

### RENTABILIDADE POR PERÍODO

SF Aquarius	11.35%	25.62%	37.69%	64.77%	25.62%	9.61%	19.67%	15.86%	90.90%
CDI	2.80%	5.93%	12.68%	23.80%	5.93%	6.37%	9.87%	13.94%	41.06%
% do CDI	405.29%	431.80%	297.22%	272.14%	431.80%	150.83%	199.30%	113.76%	221.40%
IBVSP	14.54%	31.58%	51.36%	92.01%	31.58%	15.03%	26.86%	38.93%	166.77%

06M	12M	24M	36M	Acum. 2019	2018	2017	2016	Acum. desde 31/12/15
-----	-----	-----	-----	------------	------	------	------	----------------------

### INDICADORES

IBX	15.40%	33.39%	53.96%	96.37%	33.39%	15.42%	27.55%	36.70%	168.43%
Ouro Spot	15.57%	28.10%	49.78%	70.58%	28.10%	16.93%	13.89%	(12.32%)	49.56%
Dólar Com	4.50%	3.53%	21.09%	23.43%	3.53%	16.95%	1.94%	(17.67%)	1.62%
CDI	2.80%	5.93%	12.68%	23.80%	5.93%	6.37%	9.87%	13.94%	41.06%
Poupança	1.93%	4.23%	9.11%	16.62%	4.23%	4.68%	6.89%	8.30%	26.31%
IGPM	2.80%	7.32%	15.42%	14.81%	7.32%	7.55%	(0.53%)	7.19%	23.06%
Dow Jones *	7.29%	22.34%	15.45%	44.41%	22.34%	(5.63%)	25.08%	13.42%	63.78%
Nikkei *	11.19%	18.20%	3.92%	23.76%	18.20%	(12.08%)	19.10%	0.42%	24.29%
Dax *	6.86%	25.48%	2.57%	15.40%	25.48%	(18.26%)	12.51%	6.87%	23.33%
Euro *	(1.19%)	(1.89%)	(6.31%)	7.49%	(1.89%)	(4.51%)	14.73%	(3.92%)	3.28%

\* em moeda local

## Distribuidores Parceiros



As informações contidas neste material são de caráter exclusivamente informativo.

Resultados pretéritos não representam garantia de resultados futuros. Os investimentos não são garantidos pela administradora dos fundos, pela gestora das carteiras, por qualquer mecanismo de seguro ou pelo Fundo Garantidor de Crédito. Os fundos utilizam estratégias com derivativos como parte integrante de sua política de investimento. Tais estratégias, da forma como são adotadas, podem resultar em significativas perdas patrimoniais para seus cotistas.